

キッズタウンむかいはら保育園 入園のしおり



名前	
----	--

社会福祉法人こうほうえん

キッズタウンむかいはら保育園

<表紙の絵の説明>

太陽の光を浴びて「あり」が歌をうたいながらじょうろで植物に水をあげています。

植物のつるはどんだんのびています。廻りにはきれいな花が咲いています。

『太陽』は、保護者の方や地域の方、法人

『あり』は、職員

『植物』は、子どもたち

『じょうろの水』は、愛情と情熱

『花』は保育園の未来

を、イメージしています。楽しい保育園を創りたいと思います。

よろしくお願ひ致します。

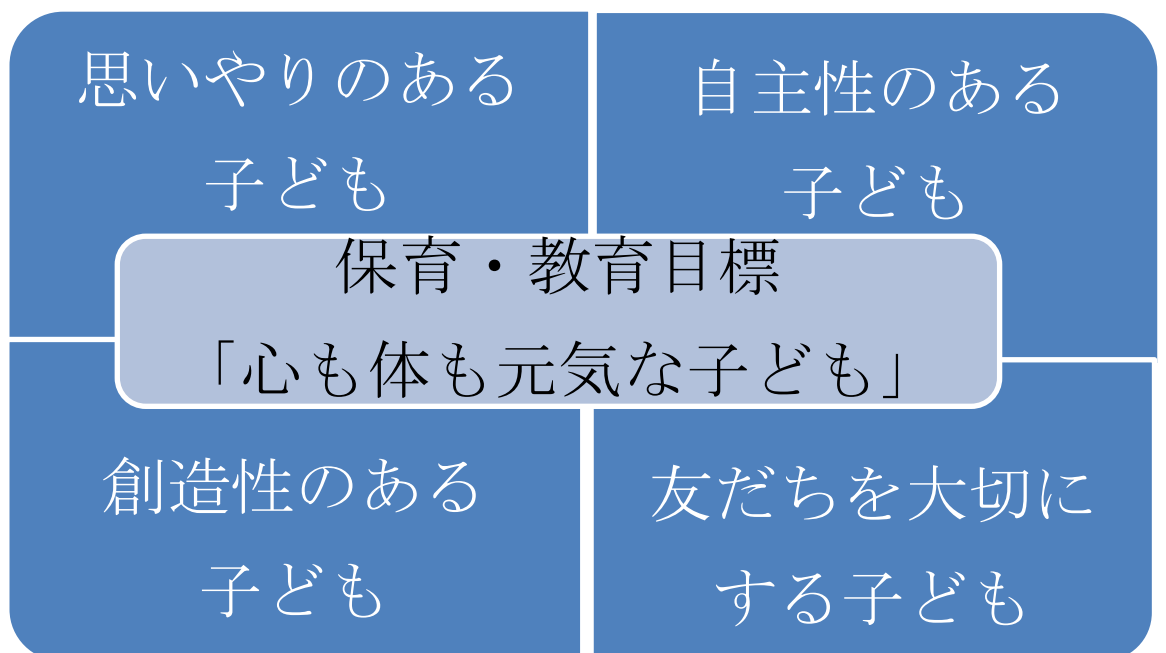
保育の内容

- *保育理念
 - ・子どもの最善の利益を守り、子どもの人権・人格を尊重します。
 - ・子どもの福祉の増進を図り、生きる根っこを育みます。

*保育方針

わたしたちは、子どもの視点に立ってかかわり、いつでも安心して利用できる保育サービスの提供・改善に努めます。

*保育・教育目標



***理念・方針を具体化するために大事にしたいこと**

1. いつも温かい眼差しで子どもを見ます。
 - ① 子どもの行動を肯定的に捉えます。
 - ② 「できる」「できない」と言った見方でなく、「何でも好きな子ども」になるよう環境を構成します。
2. 子どもの視点に立った関わりをします。
 - ① 子どもの心情を思い図る傾聴に努めます。
子どもの言葉を大切にしながら、子どもの心情に共感した関わりをします。
 - ② 子どもと保育士の愛着関係を築きます。
子どもから大人に示す要求や欲求を優しく受け止めます。身体的な接触を大事にします。
3. 家庭との協働で子育てを進めていきます。
 - ① 日々の子どもの様子を伝えて子育ての喜びを共感していきます。
 - ② 子どもの発達について共に学び合う機会を設けます。

***定員 100名**

年齢	0歳児	1歳児	2歳児	3歳児	4歳児	5歳児
定数	9名	15名	16名	20名	20名	20名

***職員 36名**

園長	保育士	看護師	栄養士	保育補助	嘱託医	事務員
1名	18名	2名	1名	16名	1名	1名

事業内容

- *開園時間 午前7時15分～午後6時15分
- *延長時間 午後6時15分～午後8時15分
- *休園日 日曜日・祝日・年末年始 12月29日～1月3日

保育園の一年

日	行事
	<p>集い・遠足（3～5歳児）</p> <p>集い</p> <p>七夕</p>
	<p>(引き取り訓練)・敬老の集い</p> <p>集い(3歳児)</p>
	<p>別れ遠足 ★卒園祝い会 ★発表会 集い(3歳児)</p>

- ・★印の行事は、保護者の皆様もご参加くださいますようお願いいたします。
- ・子どもの誕生日にあわせ、ひとりずつの誕生日会を予定しています。

特別保育事業

延長保育	午後6時15分～午後8時15分 1時間：月4,000円 スポット1時間：400円
産休明け保育	生後57日目から
一時保育	1日 6名 (有料) 1時間：600円
病後児保育	定員3名 登録制 (有料)
要支援児保育	事前相談の上、受け入れます
地域の子育て支援	保育園を利用していない方を対象
子育て相談	随時、受け付けます
アレルギー児対応	医師の診断書、指示書が必要です

保育園で過ごすお子さんの一日

保育は、ご家庭と連携をとり、その日の体調や状況に応じて、個別に対応していきます。特に1歳半前後までのお子さんについては個人差もあり、病気に対する抵抗力も弱いので一人ひとりの生活を十分考慮して保育しています。

新入園児の場合には、ご家庭での生活から少しずつ友だちと楽しみながら保育園の生活リズムに慣れることができるようにしていきます。

給食について

- ・保育園では栄養を十分考え、子どもが楽しめる献立で給食を提供しています。
 - ・献立予定表は、毎月コドモンにて配信します。
 - ・遠足、運動会の時は、家庭からお弁当を持参していただきます。
 - ・発達上の心配や、アレルギー症状・慢性疾患のあるお子さんについてもご相談ください。
 - ・食物アレルギーについては、医師の診断書などに基づき除去食対応を行いますが、状況によってはご家庭よりお弁当を持参していただくこともあります。
- ※給食に使われる食品で、まだ食べたことのない物がありましたら、まずご家庭で試していただくようお願いします。

デイリープログラム

クラス 時間	0歳児	1・2歳児	クラス 時間	3歳児	4・5歳児
7:15	順次登園	開園 朝の保育 順次登園	7:15	開園 朝の保育 順次登園	開園 朝の保育 順次登園
9:15	おやつ (完了食～・牛乳)	おやつ(牛乳)	9:30	遊び 散歩	遊び 散歩
10:30	遊び 離乳食 (初期食～順次)	遊び 室内遊び 散歩など 食事	10:00	ごっこ遊び 異年齢交流 リズム遊び など	表現活動 異年齢交流 造形活動 体育遊び など
14:30	睡眠 遊び 離乳食 (中期食～順次)	午睡	12:00	午睡	食事 (午睡なし)
15:00	遊び	おやつ	15:00	おやつ 遊び	おやつ 遊び
16:00		遊び 順次降園	16:00	順次降園	順次降園
18:15	順次降園	延長保育	18:15	延長保育	延長保育
20:15	閉園	閉園	20:15	閉園	閉園





クラス別保育内容

< 0 歳児 >

- 一人ひとりの発達に応じたきめ細かな保育を行います。
- 特定の大人との応答的な関わりにより愛着関係を構築します。
保育士と子どもの1：1の関係のもとで愛着関係を育み信頼関係を築いていくために担当制保育を行います。
- 情緒の安定を基盤にした探索活動を保障します。

< 1 歳児 >

- 保育士との信頼関係の中で安定した生活を送れように配慮します。(ゆるやかな担当制)
- 聞く、見る、触るなどの経験を通じた興味や好奇心を育む探索活動ができるよう環境構成をします。
- 生活習慣の芽生えの支援(手づかみ食べ・トイレトレーニング)をします。

< 2 歳児 >

- 象徴機能の発達により大人や子どもと簡単なごっこ遊びを楽しみ、言葉を使う喜びを共有していきます。
- 保育士との安定した関係の中で、「自分で」、「いや」の自己主張への見守りを行います。(ゆるやかな担当制)
- 歩く、走る、跳ぶ、押す、投げる、ぶら下がるなどの基礎的な運動機能が育つよう環境を整えます。



< 3歳児 >

- 基本的運動機能がほぼ自立するので、全身を使った遊びが自由に意欲的に活動できるようにします。
- 象徴機能、知的機能の発達に伴い、ごっこ遊びを楽しく展開できるように、遊具を揃える等環境を整えます。
- 生活習慣面は自分でやれるようになりますが、見守りの言葉かけ、点検は行うようにします。

< 4歳児 >

- 感じたこと思ったこと、想像したことを、様々な方法で表現する力を養うようにします。
- 草花、虫などに興味や関心を持ち、関わろうとする環境を作ります。
- 仲間意識が強くなる中、自分の行動に不安を覚えるなどの葛藤も経験するが、共感したり、励ましたりします。

< 5歳児 >

- 基本的な生活習慣が確立するように見守ったり、支援したりします。
- 役割の分担が生まれるような協同遊びやごっこ遊びができる環境を作ります。
- 社会性を育て、自己肯定感や他者を受容する気持ちを育んでいきます。



特に力を入れている取り組み



手作り玩具

玩具や装飾はなるべく手作りの物を用意し家庭的な温かい環境で保育をします。



絵本の読み聞かせ

よい絵本を毎月「今月の絵本」として取り上げ、子ども達に読んであげます。外部講師に童話を語ってもらう機会も設け「絵本大好きな子ども」を育みます。

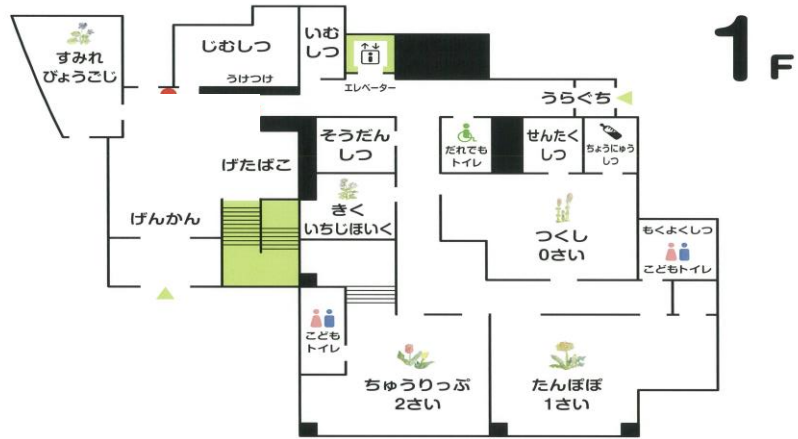


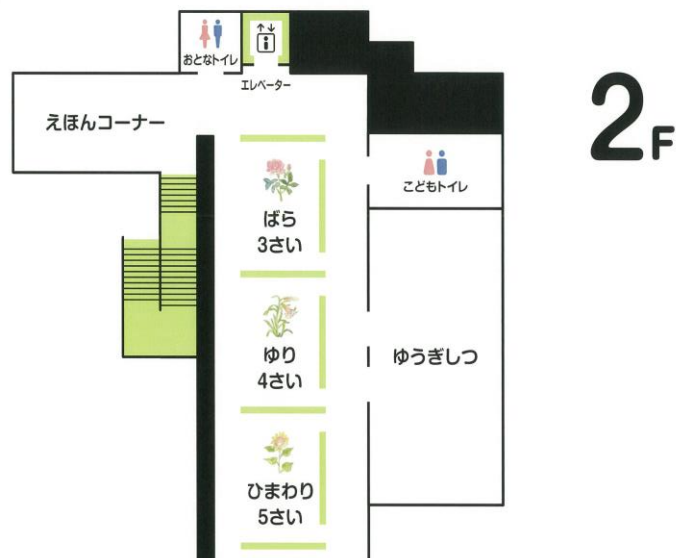
健康作り

戸外活動を重視し遊びの中で体力の増進を図ります。快食・快便・快眠（早寝早起き）の生活リズムを大事にし、夜の睡眠時間を考慮し、4・5歳児の午睡は止めます。



保育園の平面図





保健と健康管理

* 健康管理計画

定期健康診断	0歳児（月1回） 1～5歳児（年2回）
身長体重測定	0歳児（月2回） 1～5歳児（月1回）
歯科検診	6月
歯科衛生指導	随時
栄養指導	5歳児



- ・ 健診の結果で異常が見られた場合は、早めに医療機関を受診しましょう。
- ・ 健康診断、歯科検診、身長体重測定実施後は「コドモン」にて配信いたします。
- ・ 予防接種は、かかりつけの医療機関、保健所にご相談ください。予防接種を受けた時は、その都度、コドモンにご連絡ください。予防接種を受けた当日は安静にすることを勧めします。

* 病後の登園時注意事項

- ・昨夜熱があったとか、ご家庭でけがをしたなど健康上に変わったことがあれば、登園時に必ずお知らせください。
- ・病気やけがの後に登園される時は、医師に「保育園に通っている」ことを話し、登園してもよいかどうかを確認してください。
- ・本園では、「病後児保育」もやっております。事前に登録が必要です。是非、ご利用下さい。

<病後児保育の利用について>

1. 登録	<p>① 板橋区保育サービス課に事前に「利用登録書」「児童票」を提出し、登録してください。（※電子申請・郵送可）</p> <p>② 保育サービス課から「登録番号」を通知します。 ご利用は「登録番号」が届いてから可能になります。 （※提出後、登録までに1週間程度かかります。）</p> <p>③ 登録は単年毎で、有効期間は1年（4月1日から翌年の3月31日まで）です。</p>
2. 予約	<p>① 先着順に予約を受け付けます。（FAX 予約不可）</p> <p>② 利用希望日前日の午前10時から午後5時までの間に保育園に電話予約をして下さい。（前日が保育園のお休みにあたる場合には、その前日にお電話ください。）</p> <p>③ 当日の予約は、定員に空きがある場合にはお受けします。</p>
3. 医師の診断	<p>① かかりつけ医等の医師の診断を受けて、『診療情報提供書』の記入を依頼して下さい。</p> <p><<診療情報提供書について>></p> <ul style="list-style-type: none"> ・『診療情報提供書』は板橋区公式ホームページよりダウンロードできます。 ・診療情報提供書の作成は、月1回に限り保健医療対象及び乳幼児医療費助成制度により自己負担金が無料になります。 ・同じ月に2回以上診療情報提供書の作成を依頼した場合は、2回目以降は自己負担がかかります。 ・都外の医療機関をご利用の場合は、自己負担が発生しますが、所定の手続きにより還付が受けられます。
4. 利用当日	<p>① 午前8時以降に登室してください。</p> <p>② 受付時に、「登録番号」をお示しの上、かかりつけ医が作成した「診療情報提供書」と、「利用申請書」「問診票」に必要事項を記入の上、ご提出ください。</p> <p>③ 『診療情報提供書』ならびに当日のお子さんの様子を病後児保育室の看護師が確認し、保護者の方と協議のうえ、受け入れ可能と判</p>

	断される場合にご利用いただけます。
5. 持ち物等	利用期間中に持参頂く物は病後児保育室の案内に従ってください。
6. 利用期間	1回の利用について、 連続して7開室日 の利用を限度とします。
7. キャンセル	<p>利用当日の午前8時から午前9時までの間に電話連絡して下さい。</p> <ul style="list-style-type: none"> ・ご連絡をいただけない場合は、次回からの予約を受けられない場合があります。 ・午前9時以降のキャンセル、または利用不可の場合で、病後児保育室の食事をお申し込みの場合は、食事代の500円をキャンセル料として申し受けます。
8. 申請書取得	<ol style="list-style-type: none"> 1. 利用登録書 2. 児童票 3. 診療情報提供書 4. 利用申請書 5. 問診票 <p>上記の利用申請書類は、板橋区役所HPからダウンロードできます。</p> <p style="text-align: center;">↓</p> <p style="text-align: center;">http://www.city.itabashi.tokyo.jp/c_kurashi/016/016880.html</p>

- ・感染症の病気と診断された場合は保育園にお知らせください。
治って登園する場合にはかかりつけの医師に登園の可否をおたずねください。

※登園時には登園許可証が必要です。(証明書は園にあります)

***投薬について**

- ・原則として薬をお預かりすることはできません。
(慢性疾患がある場合には、保育園にご相談ください。また、ご家庭で薬を使用した時はお知らせください。)

***登園時に医師の登園許可証が必要な感染症疾病 (参考)**

病 名	主 要 症 状	登園停止の基準
コロナウイルス感染症	発熱、咳、のどの痛み、だるさ、頭痛、鼻水、筋肉痛	発症した後 5 日を経過し、かつ症状が軽快した

		後1日経過するまで
インフルエンザ	発熱、咳、のどの痛み、ふしぶしの痛み、頭痛、下痢、嘔吐、だるさ	発症から5日目まで又は、解熱後3日経過するまで
百日咳	熱がなく特有の咳、夜間に多い	特有の咳が消えるまで
麻疹（はしか）	発熱、咳、くしゃみ、結膜炎、発疹	解熱後3日経過するまで
流行性耳下腺炎 （おたふくかぜ）	発熱、耳の下がはれる	腫れが発現した後5日経過し全身状態が良好になるまで
風疹（三日はしか）	軽い風邪症状、発熱とともに発疹	発疹が消えるまで
水痘（みずぼうそう）	発熱とともに水泡のある発疹	全ての発疹がかさぶたになるまで
咽頭結膜炎（プール熱）	咽頭炎、結膜炎	症状がなくなった後2日経過するまで
結核	発熱、咳、食欲不振、疲労しやすい	医師が伝染の恐れがないと認めるまで
腸管出血性大腸菌感染症（O-157など）	下痢、血便、発熱など	医師が伝染の恐れがないと認めるまで
流行性角結膜炎 （はやり目）	目が急に赤くなり、まぶたがはれ、目やにが出る	同 上
溶連菌感染症	発熱、のどの痛み、のどの赤み	治療を始めて2日経過するまで
ウイルス性肝炎	発熱、だるさ、食欲不振、吐き気、嘔吐、腹痛、黄疸	主要症状が消えるまで
手足口病	手のひら、足の裏、口の中に米粒大の水泡	医師が登園しても差し支えないと認めたとき
伝染性紅斑（りんご病）	頬の赤み、太股や腕に赤い発疹	同 上
ヘルパンギーナ	発熱、咽頭の水泡、のどの痛み	同 上
感染性胃腸炎（ノロウイルス、ロタウイルス等）	下痢、血便、発熱など	主要症状が消え、医師が登園して差し支えないと認めたとき

突発性発疹	発熱後発疹	同 上
ヘルペス性歯肉口内炎(単純ヘルペス感染症)	発熱、ひどい口内炎	同 上
伝染性膿痂症(とびひ)	露出部皮膚に小水疱ができ広がる	伝染に対する防御処置(患部の被覆など)をとれば欠席の必要はない
帯状疱疹	皮膚にチクチクする痛み、赤い発疹	水痘と同様

* 保育中に体調不良となり、通常の保育が無理な状態になった場合

保育中に体調が悪くなった場合、状況によってはお迎えをお願いすることがあります。

お迎えまではお子さんの状態にあわせ、医務スペースで対応しますが、できるだけ速やかなお迎えをお願いします。医療機関への受診は原則保護者の方にさせていただきますが、お子さんの状態が急変し、緊急を要する時は保護者の方へ連絡の上、保育園の方で受診させることもありますので、あらかじめご了承ください。

(登園前からの発熱などにより、通常の保育が困難な状態でのお預かりはできません。)

* 保育中にけがをした場合

保育中の安全には十分気を配っていますが、避けられない事故が起こることもあります。そのような場合、すぐに保護者の方に連絡し、発生状況とけがの状態を報告します。その際には受診する判断もお願いし、状況により、病院に来ていただくこともあります。

家庭との連携

* 連絡のお願い

・欠席や遅刻の場合には**9時までに保護者アプリ「コドモン」より**連絡をお願いします。

9時以降については、電話にてお願いします。

・当日の**延長保育の申し込みまたはキャンセルは、17時までにコドモン**でご連絡下さい。**17時以降の連絡は電話にて**お願いします。尚、**17時以降は補食の用意ができません。尚、延長保育利用は満1歳からとなります。**

* 園からのお知らせ

・園からは次のようなお便りを保護者アプリ「コドモン」にて配信いたします。

園だより、クラスだより、献立表、給食だより、保健だよりなど

また、その他、随時お知らせを配信していくため、毎日アプリの確認をお願いいたします。

- ・健康診断、歯科検診、身長体重測定結果などは「コドモン」にて配信いたします。既読をサインの代わりとさせていただきますので、必ず保護者アプリ「コドモン」にて確認をお願いいたします。

***連絡帳について**

＜0～2歳児＞園で用意する書式をご利用ください。

連絡帳は、食事・睡眠などの一日の生活を把握し、ご家庭との連携を取りながら保育をするために大切です。夜間や休日の状態を知ること、日中のお子さんの欲求をより確かにつかむことができます。休日の記載はなくてもかまいませんが、便がゆるい・食欲がない・睡眠不足など特別な状況の場合は、その旨をお伝えください。

＜3～5歳児＞小さいノートを使用します。

ご家庭での様子を可能な限りノートにてお伝え下さい。保育士がサインをしてお返しします。尚、園での様子は毎日玄関に掲示してありますのでご覧ください。

***緊急連絡についてのお願い**

◎緊急連絡先はなるべく職場の固定電話でお願いします。【優先順位1位】

お子さんの急な病気やけがの時には「緊急連絡表」に記入された連絡先にご連絡します。携帯電話に先に掛けた方がよい場合はお申し出ください。

住所・勤務先・勤務時間・携帯電話番号・保護者以外の連絡先など変更があった場合には、その都度お知らせください。

***プライバシーを守るために**

◎保護者の方の電話番号は公表しておりません。

ご家族以外の方でお子さんが保育を受けているか否か、保護者の職場やご家庭についての問い合わせには、一切応じません。

◎原則、お子さんは送迎を申請している人以外にはお渡ししません。

入園時・新年度に、保護者の方に送迎する人を申請していただきます。（緊急連絡表に記載）

送迎者を変更するときは、申請の変更手続きが必要になります。

当日、お迎えされる方の変更がある場合には、朝送ってきた方が口頭、または保護者の方が電話でお伝えください。

***ご意見・ご要望を受け付けています**

◎保育園のことで気になることなどは、送迎時や電話でもご遠慮なくお話し下さい。
子育てについてもいつでもご相談をお受けします。

準備物の案内

*寝具について

・敷布団（0、1歳児）、昼寝ベット（2～5歳児）、毛布（冬季使用）は無料でお貸しいたします。

※定期的に布団干しを行います。

・毛布カバー（0～3歳児）、敷布団カバー（0、1歳児）、昼寝ベットカバー（2、3歳児）は、ご家庭で準備していただきます。

※作り方は後ろのページ参照

・週末はカバー類とパジャマをご自宅に持ち帰り、洗濯をお願いいたします。



*準備物一覧（作り方参照の図は18～20ページにあります）

	クラス	0	1	2	3	4	5	
持ち物		歳 児	歳 児	歳 児	歳 児	歳 児	歳 児	備 考

毎日の持ち物	通園カバン				○	○	○	連絡帳・タオル等が入ります
	連絡帳	○	○	○	○	○	○	作り方1参照
	手拭きタオル		1枚	2枚	2枚	2枚	2枚	ループ付き 1枚はトイレ用
	紙おむつ	○	○	○				
	レジ袋又はエコバック	2枚	○	○	○	○	○	予備として数枚ご用意ください
	着替え用衣類	3組	3組	3組	2組	2組	2組	上下下着・ズボン Tシャツなど
	エプロン	3枚	3枚					食事・おやつ用
	おしぼり	3枚	3枚					食事・おやつ用
	荷物入れバック	○	○	○				作り方2参照
	歯ブラシ・コップ	○	○	○	○	○	○	
	キッチンパック	○	○	○	○			
	おしり拭き	○	○	○				
	毛布カバー	○	○	○	○			作り方参照
	敷布団カバー	○	○					作り方参照
	昼寝ベットカバー			○	○			作り方参照
	タオルケット	○	○	○	○			夏季に使用
	おねしょパット	○	○	○	○			
パジャマ		○	○	○				

	シーツ・ パジャマ袋	○	○	○	○			作り方参照
	上履き入れ袋			○	○	○	○	作り方参照
	上履き			○	○	○	○	底の柔らかい物


※持ち物にはすべて名前を書いてください。

* 個人用の散歩時等に使用するカラー帽子は、毎週洗濯をお願いしますが、なくされたら、ご負担いただきますのでよろしくお願ひいたします。

* 0～2歳児の歯ブラシはのど突き防止の歯ブラシを使用します。

* 保育園の貸し出し用のパンツは、ありません。替えがない場合は保育園に新品が用意してあります。後日新品のパンツを持ってきていただきます。着替えの点検は随時お願いします。

* 予備のオムツがない場合は、保育園のものを使用します。翌日同じサイズのものを持ってきて下さい。



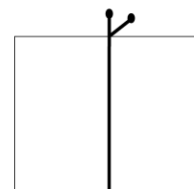
* 作り方

1. 連絡帳にカバーを付けてください。

表面に名前を書いてください。

連絡帳には、お知らせ類を挟めるよう

ゴムを輪にしてつけてください。



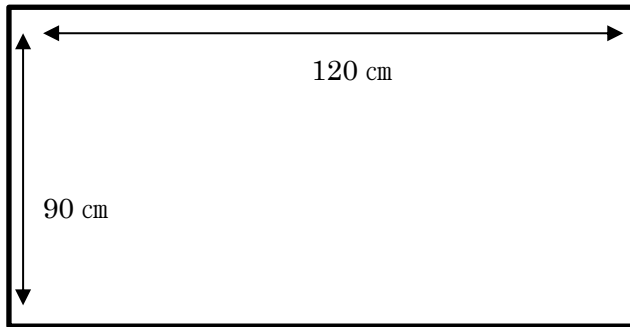


2. 荷物入れバック（縦35cm×横45cm位のもの）

※市販品



3. 毛布カバー

※スナップが付いていない方の、上部に名前布を付けてください。

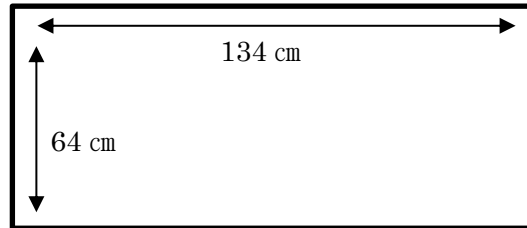


5

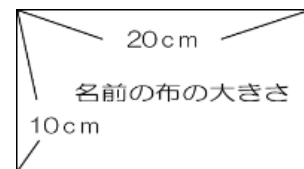
6. 手拭タオル (2枚)

◎敷布団カバー

(0・1歳児)



※毛布カバーと同じ場所に、名前布 (10 cm×20 cm) を付けてください。

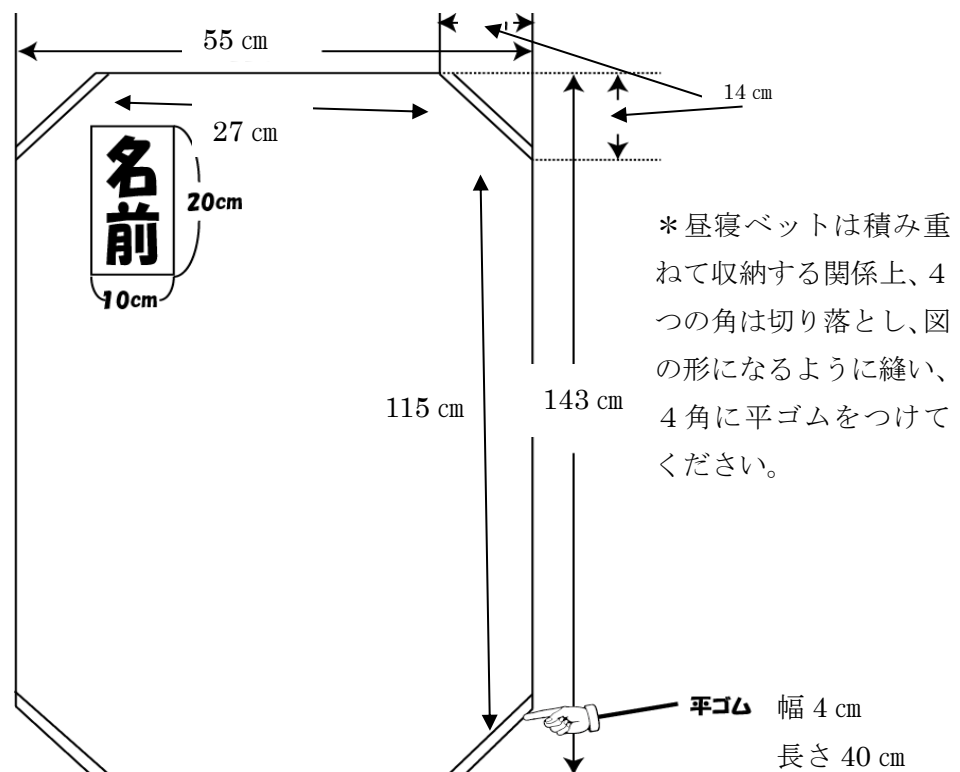


◎昼寝ベットカバー (2～3歳児)

キルティング生地で作っていただきますと、寝心地が良いです。


キルティングは2枚重ねで、角に平ゴムを縫い込んでください。

※昼寝ベットは積み重ねて収納しますので、4つの角(脚が重なる)部分の布地を中に折り込んでから、平ゴムを付けてください。



◎手拭タオル（2枚：1枚はトイレ用）

ループをつける



名前もつけてください

<共育で大切にしたいこと>

子どもたちの「心の育ち」は、日々の生活や遊びのエピソードで確認することができます。連絡帳などで、情報を交換し、一日一日を大事に、楽しく子育てをしていけたらと思います。

*保護者の皆様の仕事がお休みの場合

お休みするか、9:00～16:00の保育時間をお願いします。

日頃、子どもたちは長時間保育園で過ごしています。日中の大半を保育園で過ごす子どもたちは、保育園でたくさんを経験し、学んでいます。保育園での経験と同じ位家庭での愛情に満ちた教育・育児は大切です。仕事が休みの日は、甘えを受け入れる時間、感動体験を増やす時間などにして頂けたらと思います。

家庭で愛情をたっぷり受け、楽しい経験をした子どもは、休み明けには伸び伸びと喜びを体で表現し、友だちと元気に遊んでいます。

*土曜日の保育について

勤務なさる保護者の方のみ、お預かりします。（勤務証明書提出）

その他、病気などで特別にお預けになりたい場合は相談ください。（診断書提出）

*お子さんは一刻も早いお迎えを待っています。買い物などはせずにお迎えをお願いします。

防災と安全管理について

- *お子さんを災害から守るために、防災訓練の年間計画を立て、毎月実地訓練をしています。
- *年に一回、警戒宣言の発令を想定し通常のお迎えの時間に合わせて、園児の引き渡し訓練を行います。
原則として引き渡し訓練は保護者に限ります。保護者が来られない場合は、状況に応じ保護者に代わる（緊急連絡表に記入されている）方に引き渡します。
- *災害時の避難場所はここです。
 - 第一次避難場所 (火災) 上板橋第二小学校
(地震、水害、土砂災害) 当施設内
 - 広域避難場所 公社向原住宅
災害が起きて、上板橋第二小学校に避難する場合は提示します。
避難場所に迎えに来てください。
- ※事前にご家族で、場所をご確認ください。

*園内の安全管理

- ・お子さんが園内で安全に過ごせるように、日ごろから安全確保に努めています。また園舎の周りに防犯カメラを設置し、玄関はオートロックシステムになっています。
- ・状況に応じてパトロールを要請するなど、警察と連携を図ります。防犯訓練を行い、非常時に対応できるように体制の確認をしています。
- ・園内の施設設備の安全性を維持し、お子さんが安全な保育環境の中、のびのびと過ごせるように配慮しています。

*園外活動の安全管理

- ・園外活動にあたっては、活動の場となる公園の状況・道のを事前に確認するなど、万全な危機管理に努めています。また、緊急時対応として携帯電話や防犯ベル、笛などを持って出かけます。

お願い

- *登降園時にはお子さんから目を離さないようお気をつけてください。
- *駐車場はありません。
登降園時にバギーや自転車利用の方は、指定の場所に一時駐輪してください。
それ以外の場所（玄関は子どもの出入りに危険）には、止めないでください。
- *産休・育休・求職中・仕事が休みの場合は、お休みいただくか9:00～16:00の保育時間でお願ひします。親子の関係性の中で愛着形成を育む大事な時期です。

*安全確保のため門の開閉は大人がやるようにして下さい。暗証番号は子どもや保護者以外の方には教えないようにお願いします。

交通機関および最寄駅からの地図

*住所：〒173-0036板橋区向原3丁目7番地7号

*電話番号：03-5917-0752

◆交通のご案内

地下鉄東京メトロ 有楽町線・副都心線
「小竹向原駅」下車
3番出口より徒歩8分



入園のしおりは卒園時まで保管をお願いします



キッズタウンむかいはら保育園

住所：〒173-0036板橋区向原3丁目7番地7号

電話番号：03-5917-0752

FAX 番号：03-5917-0756

(2024年4月)